

## にゃんでも隊(サポーター)登録から活動までの流れ

<一般用>ご登録は、世帯まとめてではなく、お一人お一人それぞれでお願いいたします(例えば、おじいちゃんとお母さんと、別々に登録する)。

ねこSAPOマニュアル(活動紹介)をQRコード、  
長根小HPから見る <QRコード>



### ねこSAPOマニュアル(活動紹介)

このページではねこSAPOの活動に必要なファイルをまとめます。  
随時更新されていきますので、ご確認願います。

©共通マニュアル

活動前に一度はお目おしく  
ださい



QRコードまたはURL、長根小から「登録票」のフォーム  
に直接入力。

<QRコード(手書き用)>



<QRコード(Web用)>



②別紙「登録票」をコピー、または学校・連・公民館に置いてある「登録票」に必要事項を記入。

直接学校へ、または  
FAX(0561-82-3995)

## 登録完了

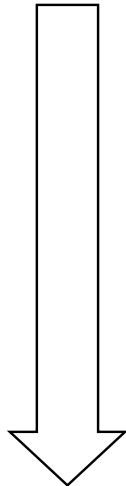
ご登録いただいても、すぐにサポーター活動へつながるものではありません。  
いつでも登録や登録変更は可能です。

「ねこSAPO」、「ねこP」より活動依頼の連絡が届く

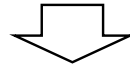
(ご無理のない範囲でのお力添えをお願いします。)

ご都合と活動内容が合致された方は

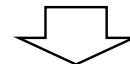
<自由参加>



<シフト制>

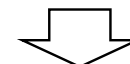


出欠回答



最終決定

「ねこSAPO」、「ねこP」よりサポーター決定のお知らせと  
活動内容についての詳細案内やシフト表が届きます。



活動日

